

10 Vollholztüren

8 Farben + 8 Lasuren

4 Dekorgläser

5 Ornamentgläser

3 Griffarten

Rollenbänder

28

HOLZ-HAUSTÜREN-AKTION

2023

# Natürlich Holz – nachhaltig gut

PaXentrée – hochwertige Holz-Haustüren

Alle Modelle auch mit  
RC2-Sicherheits-  
ausstattung lieferbar

PaX **secura**



**PaX**  
FENSTER UND TÜREN

PaX-Holz-Haustüren

Top-Preise  
2023

## Premium zum Top-Preis

Holz hat eine besondere und unverwechselbare Wirkung auf die Atmosphäre eines Hauses. Der Charakter von Holz verleiht einer Haustür eine behagliche Wohnlichkeit. Bei der Holzart können Sie zwischen Kiefer und Eukalyptus wählen. Für die persönlichen Note sorgen langlebige und umweltfreundliche Farben. Außen und innen erhalten die Türen so einen individuellen Charakter – mit den folgenden Eigenschaften:

- Türstärke 78 mm
- Verzugschutz
- 3-fach-Wärmeschutzglas
- $U_d$  1,0 bis 1,1  $W/(m^2K)$ , bei Eukalyptus globulus bis  $U_d$  1,3  $W/(m^2K)$
- 8 Aktionsfarben, 8 Standardlasuren oder andere RAL-Farben in matt
- Farbe innen wie außen oder zweifarbig (z.B. innen Verkehrsweiß RAL 9016)
- wahlweise 4 Sandstrahlmotive und 5 Ornamentgläser
- 5-fach-Verriegelung
- Edelstahl-Innendrücker gebogen oder „L-Form“
- Profilzylinder mit Not- und Gefahrenfunktion
- Rollentürbänder
- Edelstahl-Stangengriff 800 mm, Edelstahl-Flachstangengriff 1000 mm, Edelstahl-Knauf
- Maximalmaße 1150 mm x 2300 mm



◀ 5-fach-Verriegelung schon in der Standardausstattung



3-fach-Wärmeschutzglas



$U_d$  bis 1,0  $W/(m^2K)$

Ausgesprochen massiver Türaufbau



Profilzylinder mit Not- und Gefahrenfunktion

Das Aktionsangebot gilt vom 01.01.2023 bis zum 30.06.2023. Technische Änderungen vorbehalten.



**AH 01133** | Edelstahl-Flachstangengriff 1000 mm mit geraden Stützen | Rundrosette | Basaltgrau RAL 7012 | matt | Lichtausschnitt 200 x 1200 mm | Dekorglas ADG1, Sandstrahlung mit Klarglasstreifen | Nuten außen



Innen: überfärbte Glasleisten | Edelstahl-Innendrücker D0011 | gerade Griff-Form | mit runder Griff-Rosette und rundem Profilzylinder-Beschlag  
 + Zusatzausstattung: 3D Edelstahl-Rollentürbänder



# Zeitlose Eleganz

**Schön und natürlich.** Holz ist uns vertraut wie kaum ein anderes Material. Holztüren stehen für ein angenehmes Wohngefühl. Wenn sie von PaX kommen, dann machen die handwerkliche Qualität und das edle Design Holztüren zu etwas Besonderem.



**AH 91108** | Edelstahl-Flachstangengriff 1000 mm mit geraden Stützen | Rundrosette | Lasur Nussbaum | Dekorglas ADG1, Sandstrahlung mit Klarglasstreifen



**AH 94409** | Edelstahl-Stangengriff 800 mm mit schrägen Stützen | Rundrosette | Lasur Kiefer | Ornamentglas Satinato | glasteilende Sprossen 78 mm



**AH 94106** | Edelstahl-Knauf | Rundrosette | Beigegrau RAL 7006 | matt | Glasteilende waagerechte Sprosse 78 mm | Ornamentglas Satinato mit Wiener Sprossen 26 mm oben und Brüstungsplatte außen genutet unten | Profilierung Karniesprofil


- ◀ **AH 94306** | Edelstahl-Stangengriff 800 mm mit schrägen Stützen | Rundrosette | Quarzgrau RAL 7039 | matt | Dekorglas ADG3, Sandstrahlung mit Klarglasstreifen | glasteilende Sprossen 78 mm | Seitenteile nicht im Preis enthalten (siehe auch Seite 10)

# Geradliniges Design

**Großzügig und puristisch.** Die flügelüberdeckenden Holztüren von PaX geben Ihrem Eingang einen modernen Charakter. Die Kombination von Glasausschnitten und Fräsnoten sorgt für spannende Akzente.



**AH 04323** | Edelstahl-Flachstangengriff 1000 mm mit geraden Stützen | Rundrosette | Quarzgrau RAL 7039 | matt | drei Lichtausschnitte je 250 x 250 mm | Ornamentglas Satinato | Nuten außen



**AH 01123** | Edelstahl-Knauf | Rundrosette | Verkehrsweiß RAL 9016 | matt | Lichtausschnitt 200 x 1400 mm | Dekorglas ADG1, Sandstrahlung mit Klarglasstreifen | Nuten außen



**AH 01133** | Edelstahl-Knauf | Rundrosette | Beigegrau RAL 7006 | matt | Lichtausschnitt 200 x 1200 mm | Dekorglas ADG1, Sandstrahlung mit Klarglasstreifen | Nuten außen

▶ **AH 01143** | Edelstahl-Flachstangengriff 1000 mm mit geraden Stützen | Anthrazitgrau RAL 7016 | matt | Lichtausschnitt 240 x 1200 mm | Dekorglas ADG1, Sandstrahlung mit Klarglasstreifen | Nuten außen



**NEU: Alle Holztüren sind  
auch in Eucalyptus globulus  
erhältlich.**



## Bicolor Design

Mehr Gestaltungsspielraum mit unseren Bicolor-Design Möglichkeiten bieten wir dem kreativen Bauherren, der seinem „Entrée“ noch mehr Ausdruck verleihen möchte. Lackierte Vollholzrahmen lassen sich mit einer Lasur-Lack-Kombination auf dem flügelüberdeckenden Holz-Türblatt außen zu einem stilvollen Eingangsportal kombinieren. Bei den acht Standardfarben und Lasuren sogar ohne Mehrpreis! Die natürlich gewachsenen Maserungen des Holzes auf dem lasierten Teil kommen durch den schönen Farbkontrast besonders gut zur Geltung. Innen kann die Tür farbgleich lasiert oder als optionale Zusatzausstattung z.B. in Weiß gestaltet werden.

- **Blendrahmen in Farbe (innen und außen gleich)**
- **Designfelder in Farbe wie Blendrahmen**
- **Lasur außen frei wählbar**
- **Innen Lasur gleich wie außen**  
oder in Farbe z.B. Verkehrsweiß (RAL 9016)\*

\*Innen z.B. Verkehrsweiß RAL 9016 wählbar als optionale Zusatzausstattung





AUSSEN

**AH 04310** | Rundrosette | Rahmen und Designfelder Basaltgrau RAL 7012 | matt | Lasur Kiefer | drei Lichtausschnitte je 250 x 250 mm | Dekorglas ADG2, Sandstrahlung mit Klarglasrand  
 + Zusatzausstattung: Edelstahl-Stangengriff 1400 mm mit geraden Stützen



INNEN

Innen: überfärbte Glaseleisten | Edelstahl-Innendrücker D0012 | gebogene Griff-Form | mit runder Griff-Rosette und rundem Profilzylinder-Beschlag  
 + Zusatzausstattung: 3D Edelstahl-Rollentürbänder | Zweifarbiges Design: innen Verkehrsweiß RAL 9016



## Lasierte Oberfläche

Eine Lasur arbeitet im Vergleich zur deckenden Lackierung die typische Struktur und sichtbare Maserung des Holzes heraus. Dies lässt die Eingangstür sehr natürlich anmuten. Wir setzen dafür pigmentierte Lasuren ein, welche die Holzmaserung nicht übermalen, sondern regelrecht hervorheben. Der Charakter des Holzes bleibt gewahrt, die Farbe verändert sich hier bewusst für die trendige Gestaltung Ihres Zuhauses. Ein kontrastreicher, deckend lackierter Türrahmen lässt die Haustür modern erscheinen und gibt Ihrem Entrée eine besondere Note.



Originalfarbmuster können Sie bei Ihrem PaX-Fachhändler einsehen.



AUSSEN

**AH 01160** | Rundrosette | Rahmen und Designfelder  
 Basaltgrau RAL 7012 | matt | Lasur Kiefer | Lichtausschnitt  
 100 x 1500 mm | Ornamentglas Satinato  
 + Zusatzausstattung: Edelstahl-Flachstangengriff 1400 mm  
 mit geraden Stützen



INNEN

Innen: überfälzte Glasleisten | Edelstahl-Innendrücker  
 D0012 | gebogene Griff-Form | mit runder Griff-Rosette  
 und rundem Profilzylinder-Beschlag  
 + Zusatzausstattung: Edelstahl-Rollentürbänder



8 Aktions-Farben

Verkehrsweiß RAL 9016   matt	Seidengrau RAL 7044   matt	Betongrau RAL 7023   matt	Beigegrau RAL 7006   matt
Quarzgrau RAL 7039   matt	Signalgrau RAL 7004   matt	Basaltgrau RAL 7012   matt	Anthrazitgrau RAL 7016   matt



8 Standard-Lasuren  
für die Holzart Kiefer

Esche   711	Afzelia   612	Tanne   710	Afrormosia   625
Kiefer   323	Mahagoni   627	Douglasie   324	Nussbaum   628



8 Standard-Lasuren  
für die Holzart  
Eucalyptus globulus

Esche   711	Afzelia   612	Tanne   710	Afrormosia   625
Kiefer   323	Mahagoni   627	Douglasie   324	Nussbaum   628

# Top-Preise 2023

## Im Standard schon top Qualität

Viele Gestaltungsmöglichkeiten sind bereits in den Standardausstattungen möglich. Wählen Sie aus acht Trendfarben, oder entscheiden Sie sich für eine natürliche Holzmaserung, die durch eine von acht Lasuren geschützt ist. Bei Türen mit Glasausschnitt stehen neun Glasmöglichkeiten zur Auswahl.



### Innendrücker und 3 Edelstahl-Griffe



D0012 | Edelstahl-Innendrücker gebogene Griff-Form | mit runder Griff-Rosette und rundem Profilzylinder-Beschlag



D0011 | wie D0012 | gerade Griff-Form



S1020 | Edelstahl-Stangengriff rund | schräge Stützen | 800 mm

S1010 | wie S1020 | gerade Stützen

S9189 | Edelstahl-Flachstangen-griff | gerade Stützen | 1000 mm



S2150  
Edelstahl-Knauf



### Innen- & Außendrücker



G0651 | Edelstahl-Innen- & Außendrücker gerade Form | mit runder Griff-Rosette und rundem Profilzylinder-Beschlag



G0691 | wie G0651 | gebogene Griff-Form



### 5 Ornament-Verglasungen



Satinato



Chinchilla



Masterpoint



Mastercarré



Kathedral


### 4 Dekorgläser\*\*



ADG 1



ADG 2



ADG 3



ADG 4

Sandstrahlmotive, die perfekt zu den Türmodellen passen

\*\* Zahl und Position der klaren Streifen richten sich nach dem Türmodell wie in dieser Broschüre gezeigt.



### 2D-Rollenband verzinkt, 120 mm



## + Zweifarbiges Design | NEU

- Zum Beispiel innen Verkehrsweiß RAL 9016

Ergänzen Sie Ihre  
neue PaX-Haustür!




## + RAL nach Wahl

- alle RAL-Farben möglich
- hier eine kleine Auswahl möglicher Farben

## Mehr Plus zum Standard

Bereits im Standard haben diese PaX-Haustüren eine Menge zu bieten und eine große Auswahl. Wer darüber hinaus variieren möchte, hat viele Möglichkeiten: Plus bedeutet mehr, das weiß schließlich jeder.

## + 3D-Rollenband Edelstahl, 160 mm



Purpurrot  
RAL 3004 | matt

Kobaltblau  
RAL 5013 | matt

Moosgrün  
RAL 6005 | matt

Graubraun  
RAL 8019 | matt

Umbragrau  
RAL 7022 | matt

Schiefergrau  
RAL 7015 | matt

Fehgrau  
RAL 7000 | matt

Blaugrau  
RAL 7031 | matt

Papyrusweiß  
RAL 9018 | matt

Blaßbraun  
RAL 8025 | matt




Griffstange  
rund  
1400 mm

- Griff S1010
- Griff S1020



Griffstange  
flach  
1400 mm

- Griff S9189



Eucalyptus globulus

- Hartholz
- äußert robust
- edel und hochwertig



Verbund-  
sicherheitsglas

- einseitig
- beidseitig



PaXsecura 200 (RC2)\*\*\*

- zertifizierte Sicherheitsausstattung RC2  
nach DIN EN 1627



\*\*\* RC2-Ausstattung nur in Kombination mit Holzart Eucalyptus globulus  
(Mehrpreis beachten!)



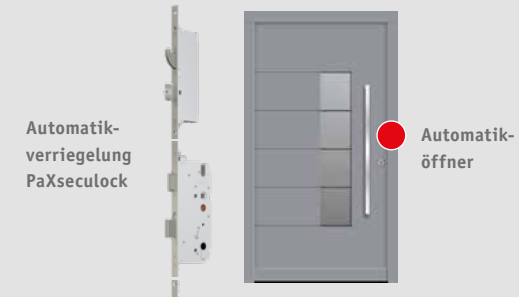
Automatik-Schloss

- Automatischer Fallenriegel ersetzt  
manuelles Verschließen
- zwei zusätzliche Schließhaken
- doppelt verriegelt - doppelt sicher!



Komfortpaket „PaXseculock“ (K1)

- Automatikverriegelung PaXseculock
- Automatiköffner



Komfortpaket „Fingerscan“

- Automatikverriegelung PaXseculock
- Automatiköffner
- Türöffnungssignal über Fingerscan



K2  
Fingerscan im  
• Türblatt  
• Flügelrahmen,  
bei konstruktiven  
Haustüren



## Seitenteil

Verkehrsweiß RAL 9016 und 7 RAL-Aktionsfarben, 8 Lasuren Höhe bis 2300 mm, Holzart Kiefer, 3-fach Verglasung,  $U_g$  0,7 W/(m<sup>2</sup>K)

Breite   mindestens 400 mm	bis 800 mm	bis 1200 mm	bis 1500 mm
Klarglas	•	•	•
Chinchilla, Cathedral weiß, klein gehämmert*	•	•	•
Masterpoint, Mastercarré, Satinato*	•	•	•
Sandgestrahlt umlaufend mit klarem Rand oder vollflächig sandgestrahlt*	•	•	•
Sandgestrahlt mit klaren Querstreifen bzw. mit klarer Linie senkrecht <sup>*/**</sup>	•	•	•

### Mehrpreise

Sicherheitsglas VSG 6b 33.1 beschichtet, je Seite	•	•	•
Aufpreis Übergröße (bis 2450 mm Höhe)	•	•	•
Holzart Eucalyptus globulus	•		
PaXsecura 200 für Seitenteil (je Feld) <sup>***</sup>	•		
Zweifarbig (außen und innen unterschiedlich)	•		
Alle weiteren RAL-Farben nach Wahl	•		

## Oberlicht

Verkehrsweiß RAL 9016 und 7 RAL-Aktionsfarben, 8 Lasuren Höhe bis 500 mm, Holzart Kiefer, 3-fach Verglasung,  $U_g$  0,7 W/(m<sup>2</sup>K)

Breite	bis 1200 mm	bis 1500 mm
Klarglas	•	•
Chinchilla, Cathedral weiß, klein gehämmert	•	•
Masterpoint, Mastercarré, Satinato	•	•
Sandgestrahlt umlaufend mit klarem Rand oder vollflächig sandgestrahlt	•	•
Sandgestrahlt mit klaren Querstreifen bzw. mit klarer Linie senkrecht <sup>**</sup>	•	•

### Mehrpreise

Sicherheitsglas VSG 6b 33.1 beschichtet, je Seite	•	•
Holzart Eucalyptus globulus	•	
PaXsecura 200 für Oberlicht (je Feld) <sup>***</sup>	•	
Zweifarbig (außen und innen unterschiedlich)	•	
Alle weiteren RAL-Farben nach Wahl	•	

Alle Gläser im Seitenteil sind 3-fach-Wärmeschutzgläser. Die Ornament- oder Dekorscheibe ist, wie in der Türfüllung, auf der mittleren Scheibe des Scheibenverbunds positioniert.

\* Im Falle von Übergrößen bei Glasaufpreisen oder weiteren Ausstattungen bitte in PP-online hinterlegte Aufpreise beachten.

\*\* Zahl und Position der klaren Querstreifen richten sich nach dem Türmodell wie in dieser Broschüre gezeigt.

\*\*\* RC2-Ausstattung nur in Kombination mit Holzart Eucalyptus globulus (Mehrpreis beachten!)



# Alle Aktionstüren im Überblick

**Holztüren in Rahmenkonstruktion** bieten die optimale Voraussetzung für großzügige Lichtausschnitte. Ideal für den hellen Eingangsbereich im Haus – einfach überzeugend.

Rahmen-  
konstruktion



**AH 94306** | Edelstahl-Stangengriff 800 mm mit schrägen Stützen | Rundrosette | Verkehrsweiß RAL 9016 | matt | Dekorglas ADG3, Sandstrahlung mit Klarglasstreifen | glasteilende Sprossen 78 mm



**AH 91108** | Edelstahl-Flachstangengriff 1000 mm mit geraden Stützen | Rundrosette | Seidengrau RAL 7044 | matt | Dekorglas ADG1, Sandstrahlung mit Klarglasstreifen



**AH 94106** | Edelstahl-Knauf | Rundrosette | Betongrau RAL 7023 | matt | Glasteilende waagerechte Sprosse 78 mm | Ornamentglas Satinato mit Wiener Sprossen 26 mm oben und Brüstungsplatte außen genutet unten | Profilierung Karniesprofil



**AH 94409** | Edelstahl-Stangengriff 800 mm mit schrägen Stützen | Rundrosette | Beigegrau RAL 7006 | matt | Ornamentglas Satinato | glasteilende Sprossen 78 mm

# Alle Aktionstüren im Überblick

## Holztüren in Vollblattkonstruktion

wirken elegant, großzügig und klar. Die Konstruktion tritt zurück und überlässt der Gestaltung das Feld. Innen wie außen flügelüberdeckend – einfach wunderschön.

Vollblatt-  
konstruktion



**AH 01133** | Edelstahl-Knauf | Rundrosette | Quarzgrau RAL 7039 | matt | Lichtausschnitt 200 x 1.200 mm | Dekorglas ADG1, Sandstrahlung mit Klarglasstreifen | Nuten außen



**AH 01143** | Edelstahl-Flachstangengriff 1000 mm mit geraden Stützen | Signalgrau RAL 7004 | matt | Lichtausschnitt 240 x 1.200 mm | Dekorglas ADG1, Sandstrahlung mit Klarglasstreifen | Nuten außen



**AH 01123** | Edelstahl-Knauf | Rundrosette | Basaltgrau RAL 7012 | matt | Lichtausschnitt 200 x 1.400 mm | Dekorglas ADG1, Sandstrahlung mit Klarglasstreifen | Nuten außen



**AH 04323** | Edelstahl-Flachstangengriff 1000 mm mit geraden Stützen | Rundrosette | Anthrazitgrau RAL 7016 | matt | drei Lichtausschnitte je 250 x 250 mm | Ornamentglas Satinato | Nuten außen

**Holztüren mit Bicolor Design**

erlauben mehr Kreativität und Ausdrucksstärke. Das Design fällt auf und betont durch den hohen Kontrast die natürliche Holzmaserung – modern und voll im Trend.



**AH 04310** | Rundrosette | Basaltgrau RAL 7012 | matt | Lasur Kiefer | drei Lichtauschnitte je 250 x 250 mm | Dekorglas ADG2, Sandstrahlung mit Klarglasrand  
 + Zusatzausstattung: Edelstahl-Stangen-griff 1400 mm mit geraden Stützen



**AH 01160** | Rundrosette | Basaltgrau RAL 7012 | matt | Lasur Kiefer | Lichtauschnitte 100 x 1500 mm | Ornamentglas Satinato  
 + Zusatzausstattung: Edelstahl-Flachstangen-griff 1400 mm mit geraden Stützen



## Wir kümmern uns um die Zukunft. Nachhaltig!

Wir bei PaX stehen heute in der Verantwortung für die nächste Generation. Deshalb legen wir vom Lieferanten bis zur Fertigung viel Wert auf ressourcenschonende Prozessketten, die Natur und Umwelt schützen.



Holz aus verantwortungsvoller Forstwirtschaft



Kurze Lieferwege – Made in Germany



100 % Ökostrom in allen Werken



CO2-neutrales Heizen mit Restwertstoffen aus unserer Holzproduktion

PaX baut hochwertige Fenster und Haustüren aus Holz, Kunststoff, Aluminium und den modernen Materialkombinationen Kunststoff- und Holz-Aluminium. Wir fertigen stilgerecht auf Maß, sowohl für anspruchsvolle Neubauten und Sanierungen als auch originalgetreu und denkmalgerecht für erhaltenswerte historische Gebäude.

**Bei PaX bestimmen Ihre Wünsche das Design, die Energieeffizienz, die Einbruchsicherheit und die Ausstattung mit besonderen Komfortfunktionen.** Es ist unser Anspruch, für Sie immer die schönste und beste Lösung zu finden. Dabei stützen wir uns auf ein bundesweites Netz von geschulten Experten, die sich darauf verstehen, Sie zu beraten und Ihre neuen Fenster und Haustüren fachgerecht zu montieren.

**PaX**  
FENSTER UND TÜREN

PaX AG  
Neuweg 7 · 55218 Ingelheim  
Telefon 06132/791110  
info@pax.de · www.pax.de



\* Das Aktionsangebot gilt vom 01.01.2023 bis zum 30.06.2023. Technische und preisliche Änderungen vorbehalten.

Alle in dieser Broschüre dargestellten Haustüren und deren Farben und Verglasungen können – drucktechnisch bedingt – von den Originalfarben abweichen. Lassen Sie sich daher vor dem Kauf immer RAL-Farbkarten oder Holz-Farbmuster zeigen. Jede Haustür hat eine individuell wählbare Ausstattung, die zusätzlich je nach Bauart und Modell variieren kann. Bei den gezeigten Abbildungen und Symbolfotos handelt es sich um typische Ausführungs- und Ausstattungsbeispiele. Die exakte Ausstattungs- und Leistungsbeschreibung Ihrer Haustür erhalten Sie ausschließlich mit dem Angebot Ihres PaX-Fachhändlers. Bildnachweis: Adobe Stock, Titel, S. 4, S. 7.